



La plataforma **KARGO 500** es un equipo robusto con estructura-guía de perfiles laminados y rodaderas metálicas. Con dos cables o cadenas de trabajo y dos cables de seguridad contra rotura de los órganos de suspensión. Esta plataforma permite suelos con superficies de hasta 3,15 m², y cargas de hasta 750 kg. y dispone además de un habitáculo con barandilla, protecciones perimetrales (paramento) o cabina.

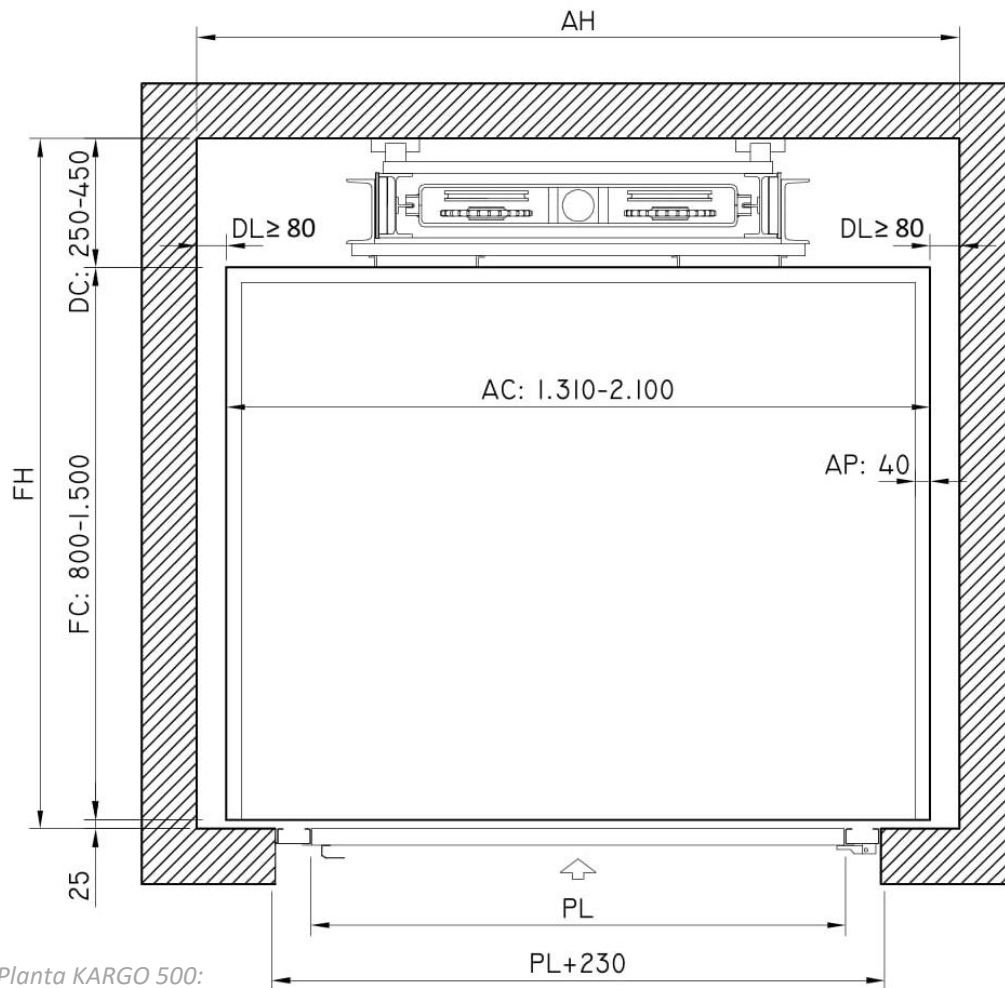
Los montacargas de la marca Hispano Elevadores han sido fabricados conforme a la Directiva de Máquinas 2006/42/CE, y se suministran con la declaración de conformidad y marcado CE.

El elevador será conforme a dicha normativa siempre que cumpla con los requisitos planteados en los planos de Instalación e instrucción de montaje, y se instalen todos los componentes de seguridad suministrados.

1. Características generales

CARGA	El modelo KARGO 500 está disponible para cargas de 200, 300, 400, 500 o 750 kg
VELOCIDAD	Las velocidades disponibles son 0.1 y 0.2 m/s
PARADAS	El nº máximo de paradas es 8 . *Consultar para un mayor número
RECORRIDO	El recorrido máximo para este modelo es de 2 m
ALIMENTACIÓN ELÉCTRICA	Las tensiones de alimentación estándar son monofásica 230V 50Hz y trifásicas a 230V o 400V, y 50 Hz . *Disponibles otras opciones
LATERALES	La plataforma puede estar delimitada por barandillas, cabina o paramentos
DIMENSIONES	Las dimensiones máximas de cabina son 2100x1500 mm
ACABADOS	Color RAL 5017 . Chasis y otras piezas en pintura EPOXI o imprimación
ACCIONAMIENTO	Relación indirecta 2:1 hasta 12 m
MANIOBRA	Eléctrica automática mediante placa de relés
SUSPENSIÓN	Mediante cables o cadenas
GUIADO	Simple columna
PUERTAS	Batientes de forma manual, de una o dos hojas
BOTONERAS	Pulsador de llamada por planta, llavín habilitador e indicadores luminosos

2. Esquemas

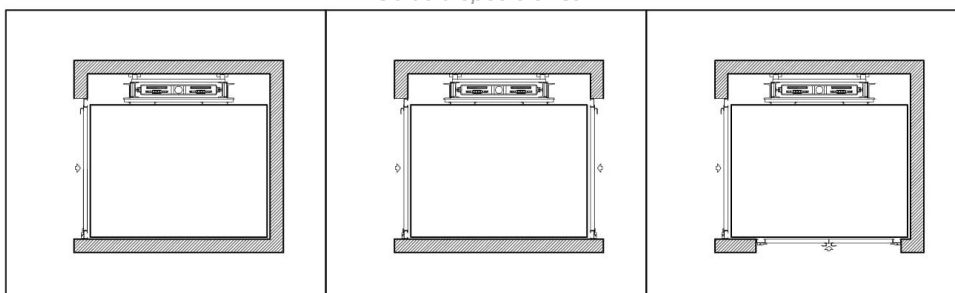


Notas:

- Sin paramento/cabina el AC mín. podrá ser 1.026 mm.
- Si la tracción es por cables y no lleva paramentos, el AC mín. puede ser 810 mm. Con paramento/cabina sería mín. 1.060 mm.
- Sin barandillas la DL disminuye a 25-35 mm; con barandillas es de 100 mm.
- Sin laterales de protección AP=0; con barandillas será 30 mm.

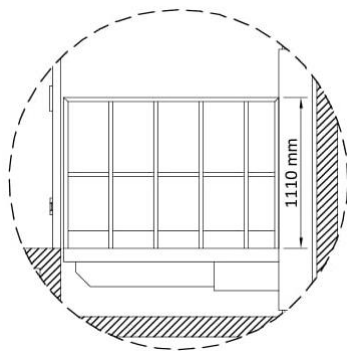
AH: ancho hueco
FH: fondo hueco
AC: ancho cabina
FC: fondo cabina
DL: distancia lateral-hueco
DC: distancia al hueco en el lado columna guía
AP: ancho paramentos

Otras disposiciones:



Alzado KARGO 500:

Hu: huida
HL: altura libre de puerta
H: altura paramento/cabina
F: foso



Detalle plataforma con barandilla

Notas:

- Sin paramento/cabina la Altura de puerta (HL) podría medir hasta 2950 mm.
- Sin paramento/cabina la Huida (Hu) tendrá un valor máx. entre 2000 y HL+250.

